

Herzlich willkommen zur Wirtschaftsumfrage 2024 von WIRTSCHAFT THUN OBERLAND




WIRTSCHAFT
THUN OBERLAND

Begrüssung

Carlos Reinhard
Präsident

Neue Zürcher Zeitung

NZZ - GEGRÜNDET 1780

Sonntag, 9. November 2024 · Nr. 202 · 145. Jg.

AZ 001 Zürich · Fr. 6.10

Trump ist überall

Das wichtigste
Führer einer

Das wichtigste Phänomen des 21. Jahrhunderts ist der Populismus. Trump ist der
Angsten überwältigt zu werden droht. Von Eric Gujer

David Shroyer

Die Ampelregierung endet im Desaster

Die Koalition scheitert an der Finanzpolitik

Deutschland befindet sich in einer tiefgreifenden wirtschaftlichen Strukturkrise. An den Differenzen über den Umgang damit ist die Regierung zerbrochen.

Im November 2023 stoppte das Bundesverfassungsgericht einen Buchhalterstrick, mit dem die Regierung zu Beginn ihrer Amtszeit die Sozialpolitik der SPD, die Klima- und Industri...

Wirtschaft

Donn

22

Höhere Investitionen, Steuern und Schulden

Noch normal?

Meyer Burger braucht zum Überleben 100 Millionen Franken

Die Thuner Solarfirma hat dringenden Kapitalbedarf, doch die Investoren ergreifen die Flucht. Ist Donald Trump die Lösung?
- JER SCHWEIZ

Job-Verlust wegen KI wir- chen Ländern besonders

Immer mehr VW- Marken in der Krise

Besorgniserregender Gewinneinbruch

Die Kernmarke VW ist nicht mehr wettbewerbsfähig. Doch es brennt auch bei anderen Einheiten des Konzerns, etwa bei Audi und den Nutzfahrzeugen – sogar bei Porsche verschlechtert

Da VW einen Marktanteil von rund 25 Prozent in Europa aufweist, fehlen etwa 500 000 Verkäufe. Das entspricht ungefähr der Produktion von zwei Werken. Das Management rechnet nicht damit, dass sich der europäische Absatz in den kommenden Jahren signifikant

Wirtschaftsumfrage 2024

97 Unternehmungen
7954 Arbeitsplätze

Schlagzeilen zur Wirtschaftsumfrage

- Stellenabbau – obwohl im Frühjahr noch nicht erkennbar
- Lohnmassnahmen im Durchschnitt bei 1,5 %
→ ca. 20% der Arbeitnehmer = 0% / einige sogar weniger Lohn
- Stellenprognose 2025: Minus – da immer noch tiefere Umsätze
- Unsichere Branchen: Bau, Industrie und neu auch Dienstleistungen
- Abwarten beim Handel
- Schweiz als Firmenstandort nicht mehr unbestritten

Schlagzeilen zur Wirtschaftsumfrage (2)

- Weniger Probleme bei der Rekrutierung von Auszubildende
- Entspannung Fachkräfte – aber immer noch nicht gelöst
- Stagnation bei den Investitionsabsichten

Arbeitsplätze

Bau und Baunebengewerbe	1955
Dienstleistungen	1806
Handel	554
Industrie	1974
Service Public	1665
Gesamtergebnis	7954

Lohn-Massnahmen 2025 im Überblick

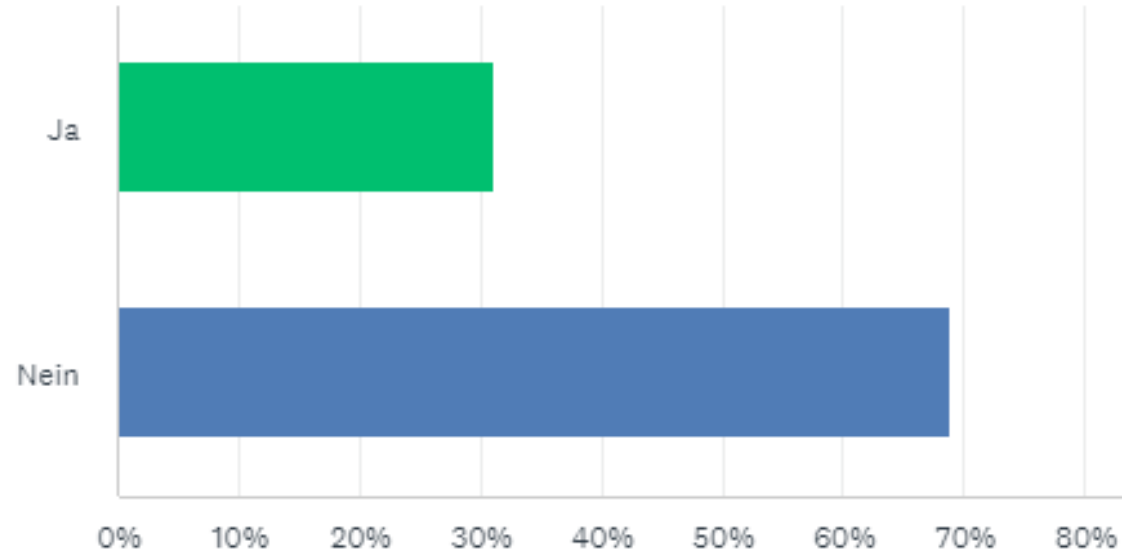
Branche	Arbeitsplätze	Durchschn.
Service Public	1665	1.2%
Industrie	1954	1.5%
Handel	554	1.1%
Dienstleistungen	1806	1.8%
Bau/Baunebengew.	1955	1.6%

Betriebe ohne Massnahmen: 26 (1432 MA)

Lohnreduktion: 2 Betriebe mit -5% (304 MA)

Max. Lohnerhöhung 10% (bei 2 MA)

GAV



Entwicklung Arbeitsplätze 2024

Branche	Abnahme Frühjahr	Zunahme Frühjahr	Abnahme Nov.	Zunahme Nov.
Service Public	1	59	0	13
Industrie	44	94	73	33
Handel	2	0	2	1
Dienstleistungen	15	75	2	36
Bau/Baunebengew.	58	14	59	4
Summe	120	242	136	87

Stellenplan 2025

Branche	Abnahme	Zunahme
Service Public	0	0
Industrie	72	23
Handel	3	1
Dienstleistungen	0	23
Bau/Baunebengewerbe	18	11
Summe	93	58

Ausbildungsplätze

Branche	2023	2024	2025
Service Public	72	72	49
Industrie	130	137	111
Handel	19	17	20
Dienstleistungen	94	106	81
Bau/Baunebengewerbe	179	150	176
Summe	494	482	437

Offene Lehrberufe:

- Schreiner
- Bäcker, Konditor
- Koch, Restaurantfachperson
- Konstrukteur
- Printmedienverarbeiter
- Landschaftsgärtner
- Strassentransportfachmann
- Anlagen-/Appartenbauer
- KV
- Gipser
- Druckertechnologe
- Metallbauer
- Elektroniker 3x

Umsätze 2024 pro Arbeitsplatz

Branche	Tiefer	Gleich/k.A.	Besser
Service Public	132	1181	352
Industrie	1024	498	432
Handel	201	315	38
Dienstleistungen	352	653	801
Bau/Baunebengew.	648	1131	196
Summe	2357	3778	1819

Prognose Umsätze 2025 pro Arbeitsplatz

Branche	Tiefer	Gleich/k.A.	Besser
Service Public	132	1081	452
Industrie	362	623	969
Handel	13	459	82
Dienstleistungen	286	812	708
Bau/Baunebengew.	95	1010	850
Summe	888	3985	3061

Prognose Beschaffungskosten 2025

Branche	Tiefer	Gleich/k.A.	Höher
Service Public	0	1665	0
Industrie	93	1501	360
Handel	100	343	111
Dienstleistungen	3	1045	758
Bau/Baunebengew.	14	595	1346
Summe	210	5149	2575

Prognose Verkaufspreise 2025

Branche	Tiefer	Gleich/k.A.	Höher
Service Public	132	1533	0
Industrie	33	1506	415
Handel	100	385	69
Dienstleistungen	152	1295	359
Bau/Baunebengew.	331	1624	0
Summe	748	6343	843

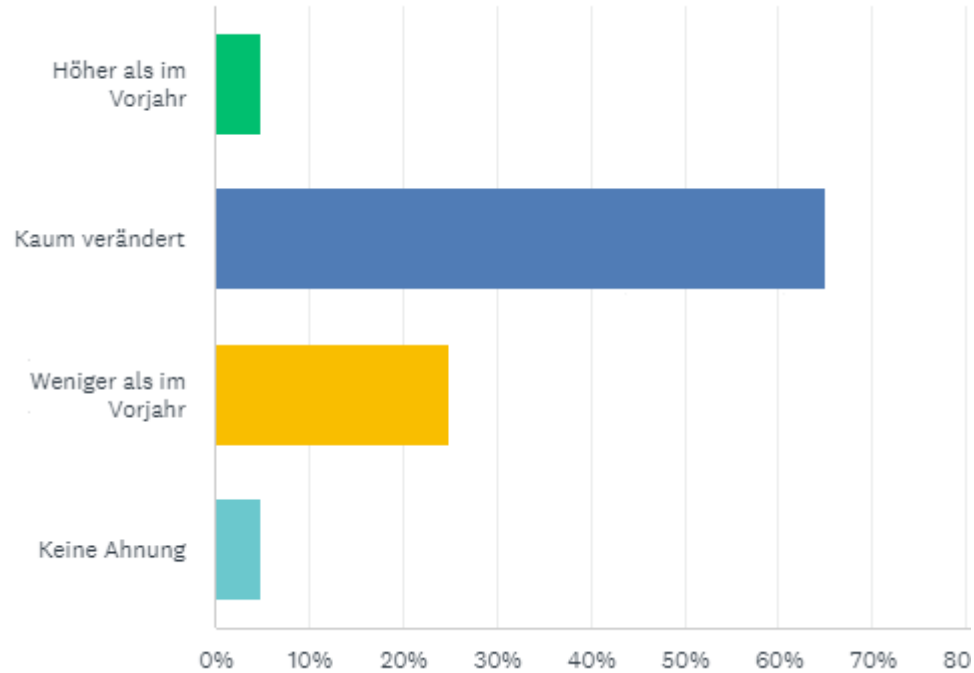
Investitionsabsichten 2025

Branche	Tiefer	Gleich/k.A.	Höher
Service Public	132	1081	452
Industrie	109	1457	370
Handel	11	422	121
Dienstleistungen	329	677	800
Bau/Baunebengew.	92	1652	211
Summe	673	5289	1954

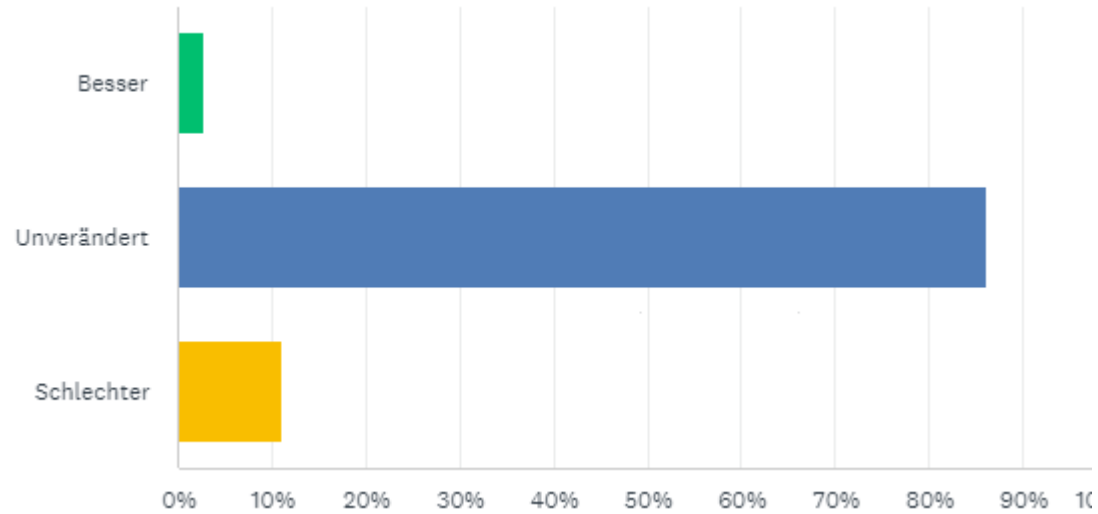
Ertragserwartung 2024

Branche	Ungenüg.	Neutral	Gut
Service Public	0	1213	452
Industrie	371	1288	295
Handel	113	420	21
Dienstleistungen	97	1425	284
Bau/Baunebengew.	307	1213	435
Summe	888	5559	1487

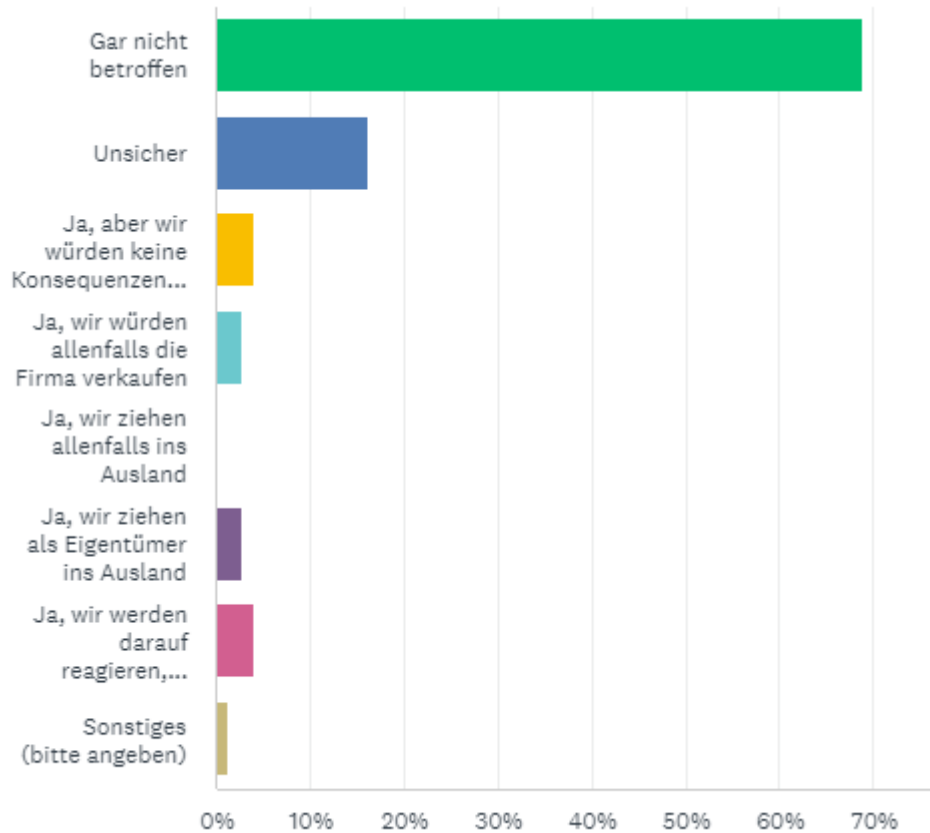
Nutzung Homeoffice



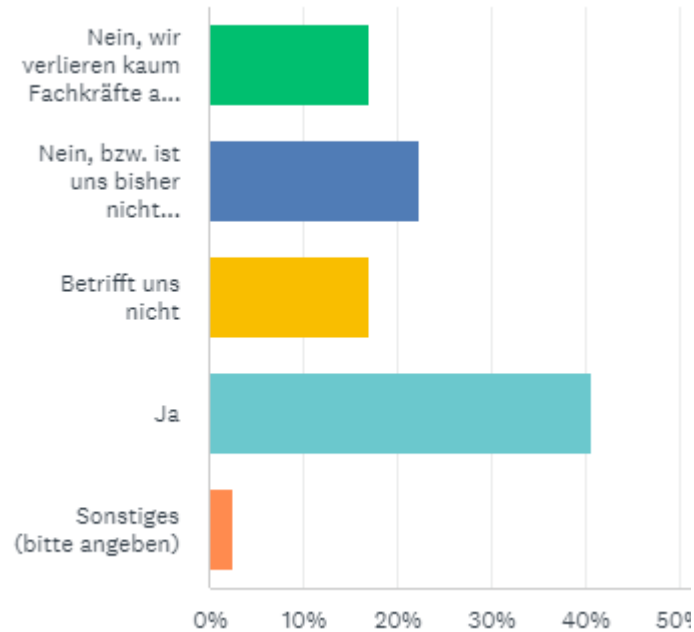
Kreditvergabe



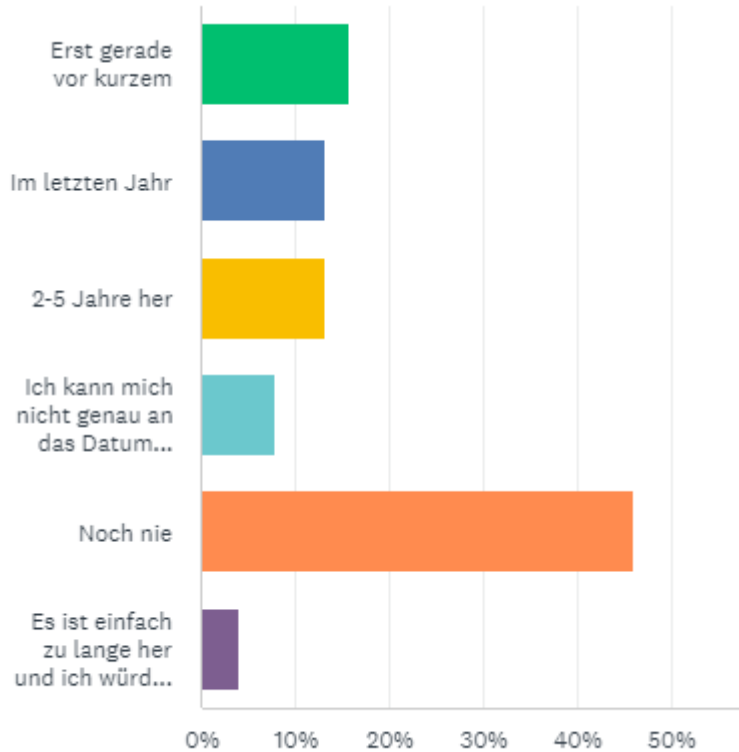
Betroffenheit JUSO-Erbschaftssteuer



Gemeinde/Kanton als Fachkräfte-Konkurrenz Löhne



Letzer Besuch Gemeindevertretung



Sonstige Rückmeldungen:

- Bessere Rahmenbedingungen
- Schnellere Verfahren
- Weniger Regularien
- Verkehr